


## モバイルアプリでの特典交換方法

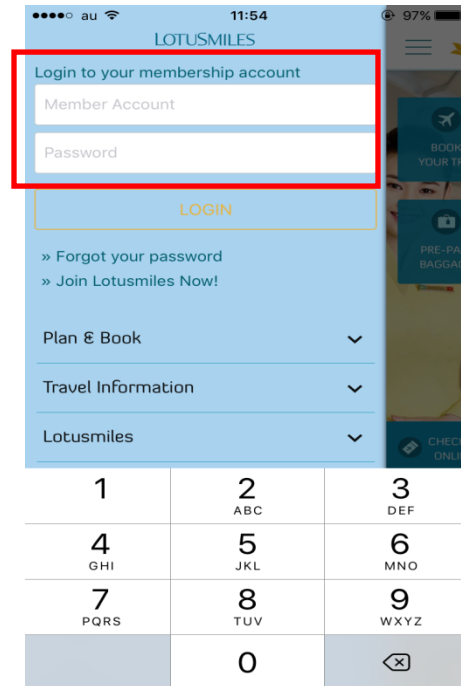
※オンライン特典交換前に必ずプロフィールより最新の e メールアドレスと電話番号の登録であるかご確認ください。

(申請画面は英語のみの対応です)

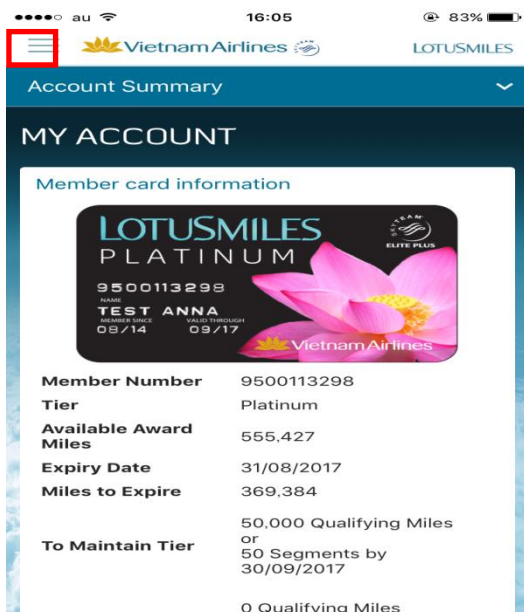
ステップ 1:  
左上をタップ。



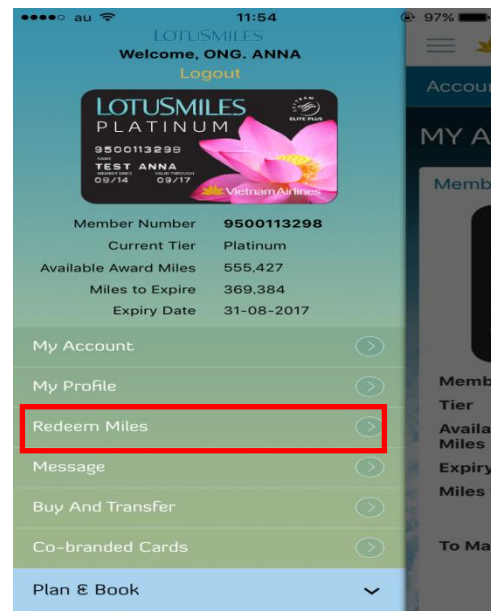
ステップ 2:  
会員番号とパスワードを入力し、ログイン。



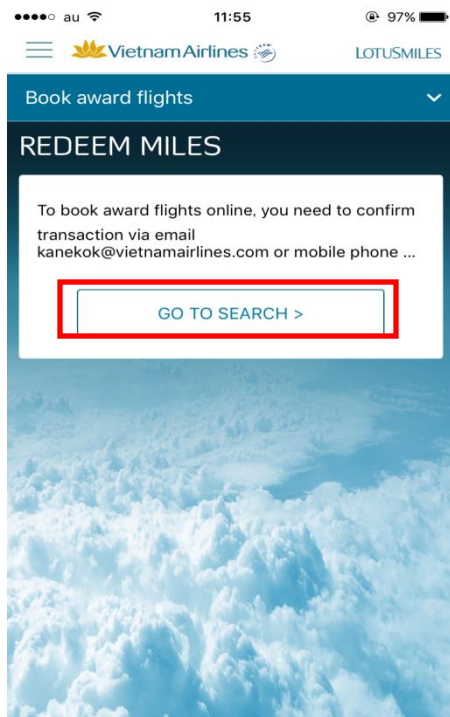
ステップ 3:  
ログインすると下記の画面になるので、左上を再度タップすると、Step4 のように目次が表示。



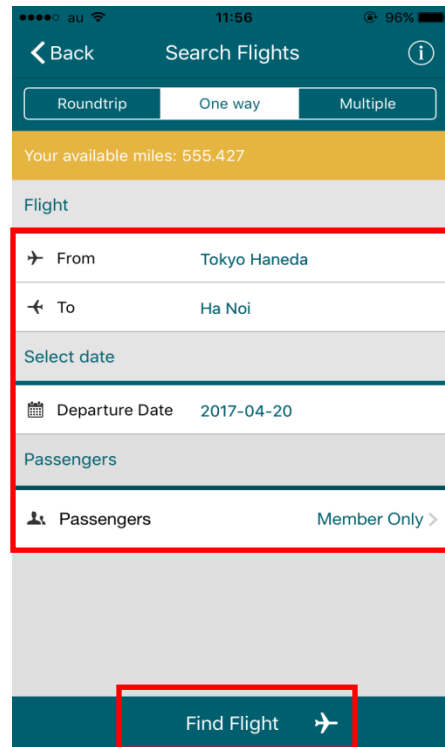
ステップ 4:  
「Redeem Miles」をタップ。



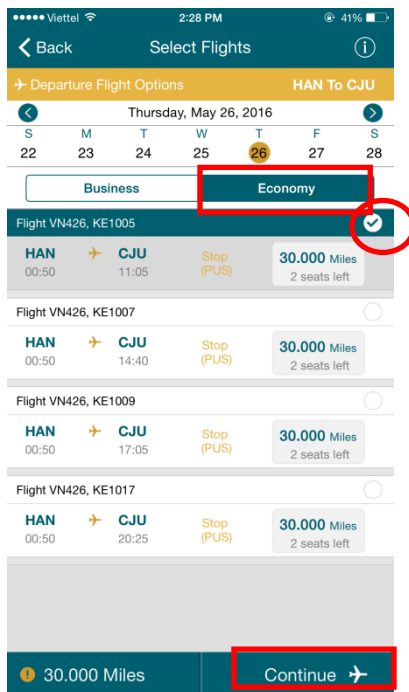
ステップ 5:  
登録済みの場合→GO TO SEARCHをタップ。



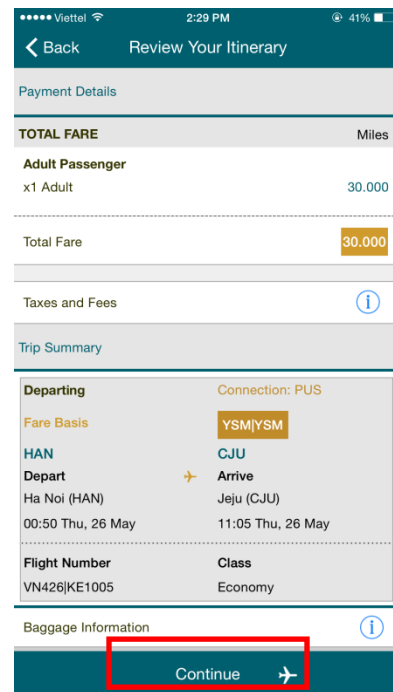
ステップ 6:  
旅程を選択。「Find Flights」で検索。



ステップ 7:  
予約クラスとフライトを選択。「Continue」で次へ。



ステップ 8:  
旅程、減算マイル数の確認。「Continue」で次へ。



ステップ 9: 搭乗者の情報。「Continue」で次へ。

Passenger Information

Member

Name TEST PROD

TEST / PROD

Gender  Male  Female

Title Mr

Date of Birth 28-07-1980

Passport/ID 22356899

Continue →

ステップ 10: e メールアドレスと携帯電話番号の確認。「Continue」で次へ。

Contact Details

Mobile phone\* +84 975058508

Email address\* @vietnamairlines.com

Continue →

ステップ 11: 諸経費詳細をご確認し、ポップアップを閉じる。

Payment

Price Summary

Payment Details

Total Fare	Miles
ANNA TEST (Adult)	45,000
TAXES AND FEES	USD
x1 Adult Passenger	
(YQF)	2.50
(YQI)	4.00
(YRI)	7.00
Total Fare	45,000 Miles
Taxes and Fees	35.30 USD

View Fare Rules

Payment

ステップ 12: 航空約款とお支払いに関する規約をチェックを入れ、「Payment」をタップ。

Payment

Price Summary

Total Fare 45,000 Miles

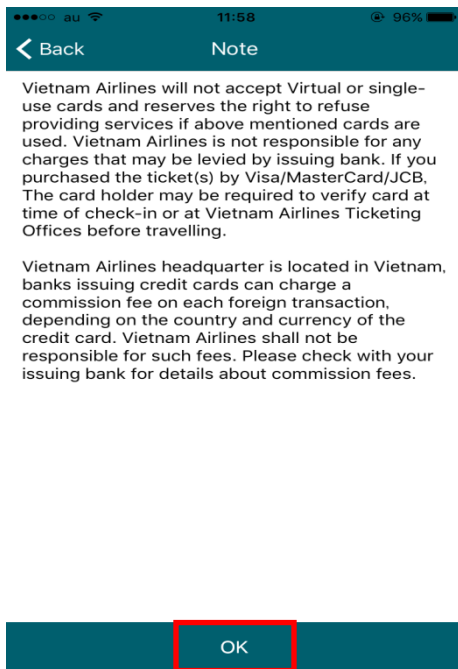
Taxes and Fees 35.30 USD

[Payment Details](#)

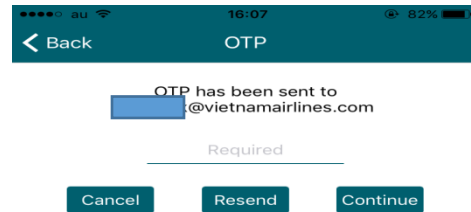
You must click here to indicate that you have read and accepted the [Fare Rules](#) and [Conditions](#)

Payment

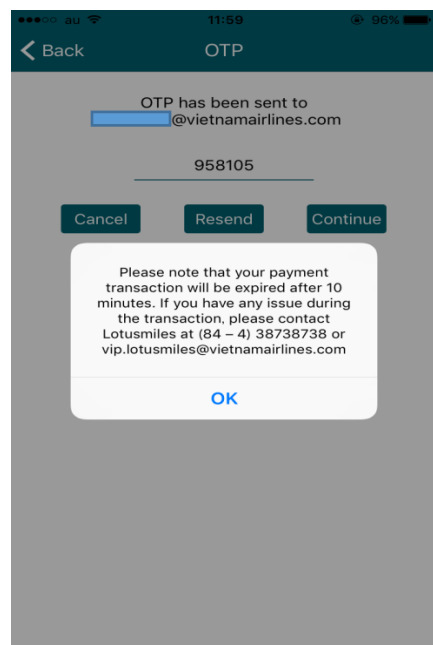
ステップ 13: お支払いについての注意が表示。確認後、「OK」をタップ。



ステップ 14: OTP(ワンタイムパスワード)が登録 E メールアドレスに送られるので、その番号を入力し、「Continue」をタップ。



ステップ 15: お支払いについての注意が表示。確認後、「OK」をタップ。



ステップ 16: お支払い方法を選択し、クレジットカード番号をご入力してください。その後、「Purchase」をクリック。支払い完了後、予約コードが発行され、Eチケットがご登録の E メールアドレスに送付される。

